

医薬品製造販売指針・製薬関係通知集 2024 ブラウザ版

登録・操作マニュアル

目次

ユーザー登録・変更

1. ユーザー登録	1
1) 新規のお申込み	1
2) 追加ライセンスのお申込み	4
3) アカウント引継ぎ機能を利用したお申込み	6
2. ユーザー情報の変更	9
1) 親ライセンス	9
2) 追加ライセンス（ご利用ユーザーを変更したい場合）	10
3. シリアルコードについて	11

操作

1. 各書籍，関連法規集，製薬関係通知集の閲覧	12
2. 語句検索	13
3. 関連情報の参照	14
4. 生成 AI チャット機能	14
5. ログアウト	15

英文版目次

英文版のお申込み

1. 英文版のお申込み	16
2. お申込み手順	16
3. 追加ライセンスユーザーの変更	17
4. シリアルコードについて	17

操作

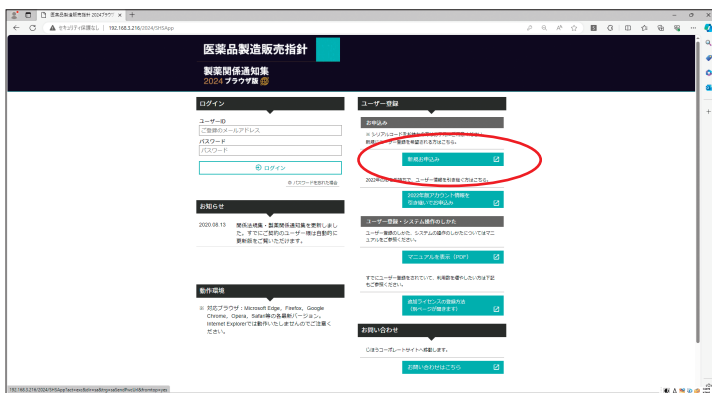
1. 英文版書籍の閲覧	18
2. 和英対照 PDF の閲覧	18
3. 語句検索	18
4. ログアウト	19

ユーザー登録・変更

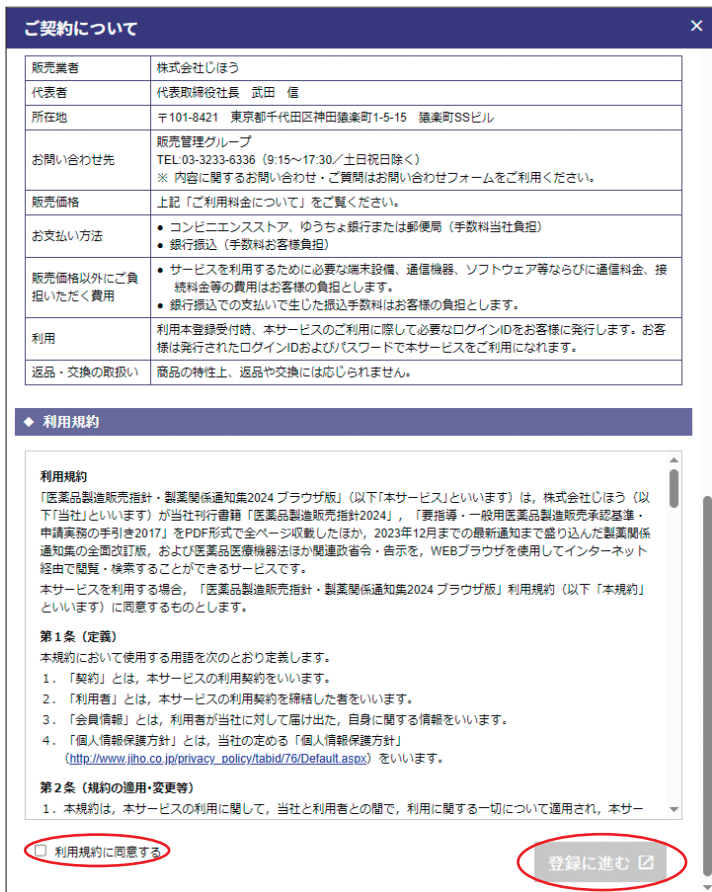
1. ユーザー登録

※登録の前に、ご使用のブラウザで「https://shs.jiho.jp/2024/SHSApp」ドメインへのアクセスが可能かご確認ください。アクセスができない場合は、システム管理者等へお問い合わせをお願いいたします。

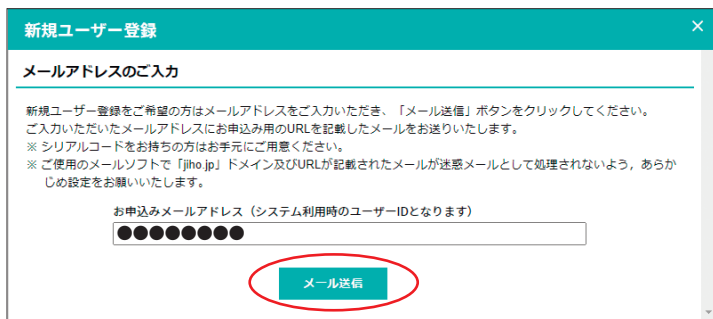
1) 新規のお申込み（以下、「親ライセンス」といいます）



① トップ画面 (https://shs.jiho.jp/2024/SHSApp) より、[新規お申込み] を選択します。



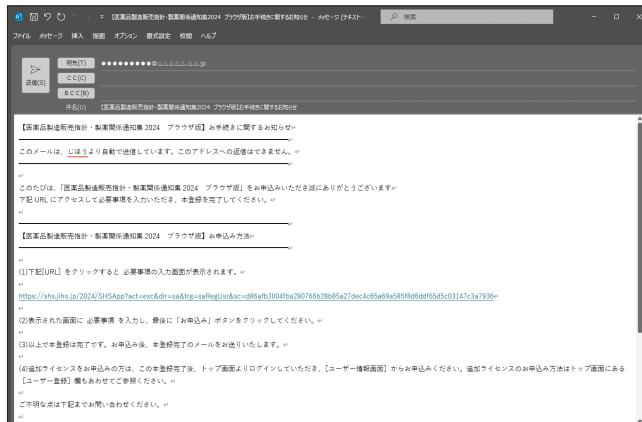
② 「ご契約について」をお読みになり、利用規約に同意される場合は [利用規約に同意する] にチェックを入れ、[登録に進む] を選択してください（同意されない場合、登録はできません）。



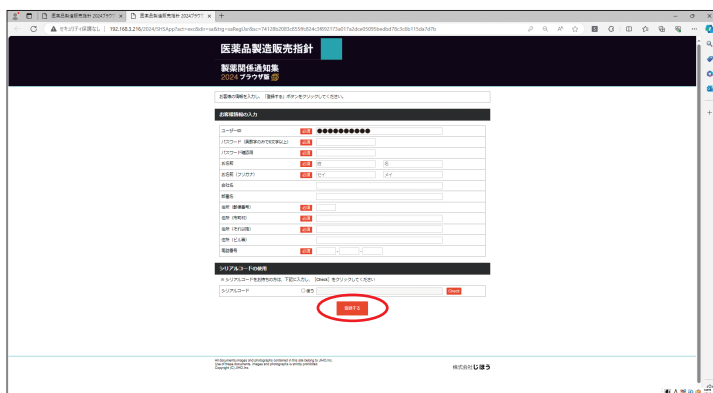
③本登録用の URL を受信するメールアドレスを入力してください。

※ここで入力されたメールアドレスがお客様の ID となります。

※ご使用のメールソフトにおいて「@jihou.jp」ドメイン及び URL が記載されたメールが迷惑メール等として処理されないよう、あらかじめ設定してください。



④弊社より本登録用の URL を記載したメールを送信いたします。メールにある URL より、本登録画面に進んでください。



⑤お客様情報を入力します。

⑤ - (1)任意のパスワード（英数字のみで 6 文字以上）を設定してください。ログイン時に必要となりますので、パスワードはお客様自身が厳重に保管してください。その他、【必須】の項目は必ず入力してください。

⑤ - (2)シリアルコードをお持ちの方は、【使う】にチェックを入れ、お手元のシリアルコードを入力後、【Check】ボタンをクリックしてください。正しいシリアルコードを入力されると、画面に「シリアルコードチェック OK」の文字が表示されます。

※シリアルコードについては 11 ページ 3. をご覧ください。

⑤ - (3)すべての入力が終わったら【登録する】ボタンをクリックします。



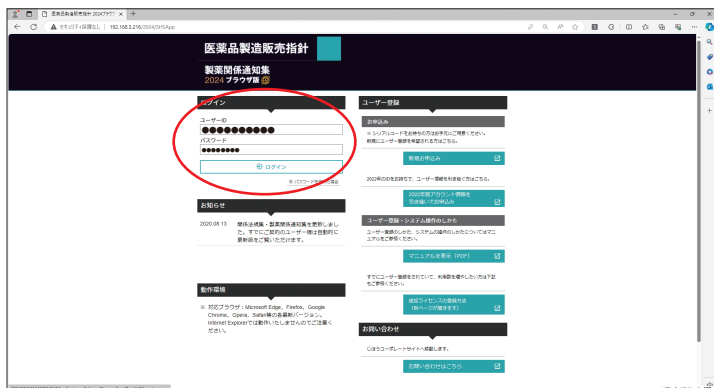
⑥弊社より本登録完了メールを送信いたします。

これで本登録は完了です。本登録完了時点で、すべての機能をお使いいただけます。
後日、弊社より本登録画面で入力されたお客様住所へ請求書が郵送されます（すでに書店等でシリアルコードをご購入の際は、請求書は郵送されません）。

※追加ライセンスのお申込みは、上記親ライセンスの本登録完了後、トップ画面よりログインしていただき、メイン画面の右上にある「ユーザー情報を見る」よりお申込みいただけます。詳細は4ページ2)をご覧ください。

2) 追加ライセンスのお申込み

※追加ライセンスのお申込みには、1 ページ 1) 「新規のお申込み」における親ライセンスの本登録が必要です。



① トップ画面 (<https://shs.jiho.jp/2024/SHSApp>) より、1 ページ 1) で登録された親ライセンスのユーザー ID とパスワードでログインします。



②画面右上の「ユーザー情報を見る」を選択します。



② - (1)ユーザー情報画面一番下の「契約ライセンス追加数」にご希望のライセンス数を入力し、「追加」ボタンをクリックします。



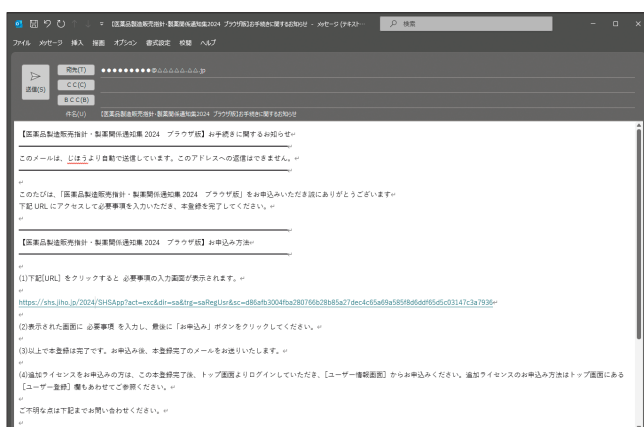
② - (2)ユーザー情報画面に② - (1)で入力された追加ライセンス数分の契約ライセンス詳細が表示されます。メールアドレス欄に、登録するユーザーのメールアドレスを入力します（ここで入力されたメールアドレスが各追加ライセンスの ID となります）。

追加ライセンスのシリアルコードをお持ちの場合は、先にシリアルコードをそれぞれ入力し、[使う] ボタンをクリックして正しいシリアルコードであることを確認後、[メール送信] ボタンをクリックしてください。

☞ シリアルコードについては 11 ページ 3. をご覧ください。

[メール送信] ボタンをクリックした時点で、追加ライセンスのご契約となります。

※ご使用のメールソフトにおいて「@jiho.jp」ドメイン及び URL が記載されたメールが迷惑メール等として処理されないよう、あらかじめ設定してください。



③追加ライセンスの本登録

上記② - (2)で入力されたメールアドレスに、弊社より本登録用の URL を記載したメールを送信いたします。メールにある URL より、本登録画面に進んでください。本登録画面における入力については 2 ページ⑤をご覧ください。

追加ライセンスの本登録が完了すると、親ライセンスユーザー情報画面の契約ライセンス詳細にある「状態」が [登録済] に変わります。

これで追加ライセンス登録は終了です。

後日、弊社よりご契約いただいた追加ライセンス分の請求書が郵送されます（すでに書店様等でシリアルコードをご購入の際は、請求書は郵送されません）。弊社にて入金確認後、親ライセンスユーザー情報画面の契約ライセンス詳細にある「状態」が [決裁済] に変わります。

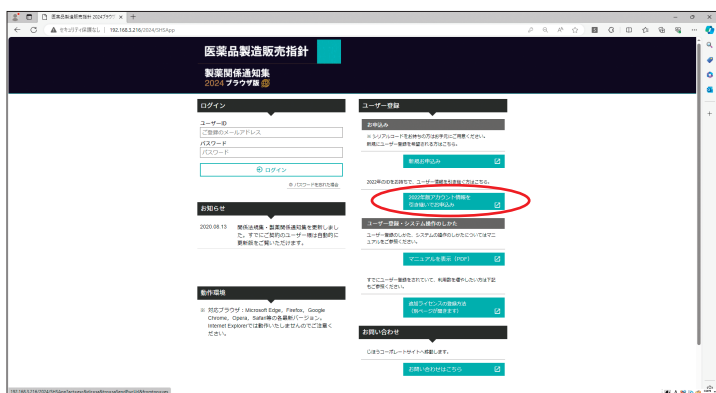
3) アカウント引継ぎ機能を利用したお申込み

アカウント引継ぎ機能とは

「医薬品製造販売指針・製薬関係通知集 2022 ブラウザ版」(以下、「2022 ブラウザ版」)をご契約中の方は、追加ライセンスを含むアカウント情報(ユーザー情報)を「医薬品製造販売指針・製薬関係通知集 2024 ブラウザ版」(以下、「2024 ブラウザ版」)へ引き継ぐことができます。本機能を使用することで、2022 ブラウザ版で入力いただいているユーザー情報を再入力することなく、2024 ブラウザ版のご契約に進むことができます。

親ライセンスを引き継ぐと、ご契約いただいている追加ライセンスのアカウント情報※も同時に引き継がれます。親ライセンス引継ぎ後、ユーザー情報画面にて引き継がれた追加ライセンスのアカウント情報の追加・削除を行い、ご契約に進むことができます。

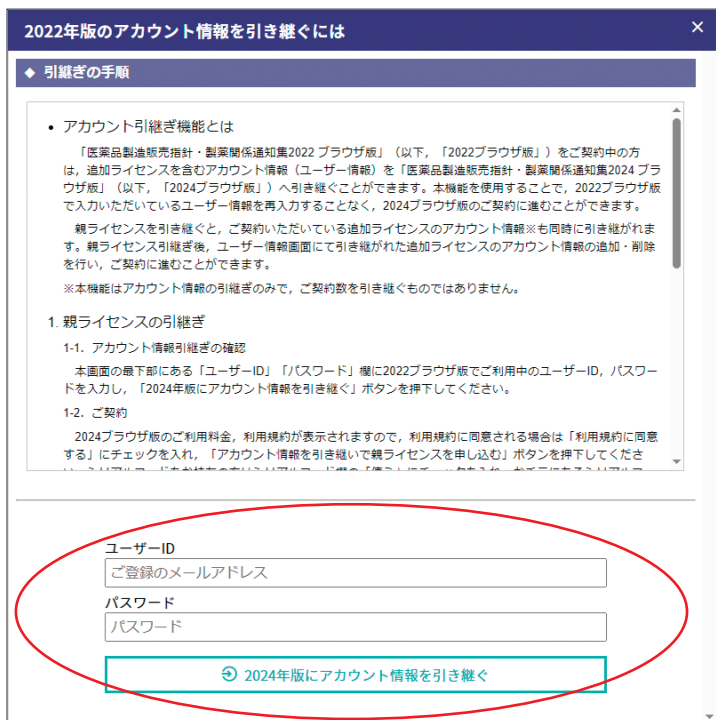
※本機能はアカウント情報の引継ぎのみで、ご契約数を引き継ぐものではありません。



①親ライセンスの引継ぎ

①-(1)アカウント情報引継ぎの確認

トップ画面より「2022年版アカウント機能を引き継ぎでお申込み」ボタンを押下し、続いて表示された画面の最下部にある「ユーザーID」「パスワード」欄に2022 ブラウザ版でご利用中のユーザーID、パスワードを入力し、「2024年版にアカウント情報を引き継ぐ」ボタンを押下してください。



ご契約について	
販売業者	株式会社じほう
代表者	代表取締役社長 武田 信
所在地	〒101-8421 東京都千代田区神田橋本町1-5-15 橋本町SSビル
お問い合わせ先	販売管理グループ TEL.03-3233-6336 (9:15~17:30/土日祝日除く) ※ 内容に関するお問い合わせ・ご質問はお問い合わせフォームをご利用ください。
販売価格	上記「ご利用料金について」をご覧ください。
お支払い方法	<ul style="list-style-type: none"> コンビニエンスストア、ゆうちょ銀行または郵便局（手数料当社負担） 銀行振込（手数料お客様負担）
販売価格以外にご負担いただく費用	<ul style="list-style-type: none"> サービスを利用するために必要な端末設備、通信機器、ソフトウェア等ならびに通信料金、接続料金等の費用はお客様の負担とします。 銀行振込での支払いで生じた振込手数料はお客様の負担とします。
利用	利用本登録受付時、本サービスのご利用に際して必要なログインIDをお客様に発行します。お客様は発行されたログインIDおよびパスワードで本サービスをご利用になれます。
返品・交換の取扱い	商品の特性上、返品や交換には応じられません。

◆ 利用規約

利用規約

「医薬品製造販売指針・製薬関係通知集2024 ブラウザ版」（以下「本サービス」といいます）は、株式会社じほう（以下「当社」といいます）が当社刊行書籍「医薬品製造販売指針2024」、「要指等・一般用医薬品製造販売承認基準・申請業務の手引き2017」をPDF形式で全ページ収録したほか、2023年12月までの最新通知まで盛り込んだ製薬関係通知集の全面改訂版、および医薬品医療機器法ほか関連政省令・告示を、WEBブラウザを使用してインターネット経由で閲覧・検索することができるサービスです。

本サービスを利用する場合、「医薬品製造販売指針・製薬関係通知集2024 ブラウザ版」利用規約（以下「本規約」といいます）に同意するものとします。

第1条（定義）

本規約において使用する用語を次のとおり定義します。

- 「契約」とは、本サービスの利用契約をいいます。
- 「利用者」とは、本サービスの利用契約を締結した者をいいます。
- 「会員情報」とは、利用者が当社に対して届け出た、自身に関する情報をいいます。
- 「個人情報保護方針」とは、当社の定める「個人情報保護方針」(http://www.jiho.co.jp/privacy_policy/tabid/76/Default.aspx)をいいます。

第2条（規約の適用・変更等）

- 本規約は、本サービスの利用に関して、当社と利用者との間で、利用に関する一切について適用され、本サ-

利用規約に同意する

※ シリアルコードをお持ちの方は、下記に入力し、[Check]をクリックしてください

シリアルコード 使う

アカウント情報を引き継いで親ライセンスを申し込む

① - (2)ご契約

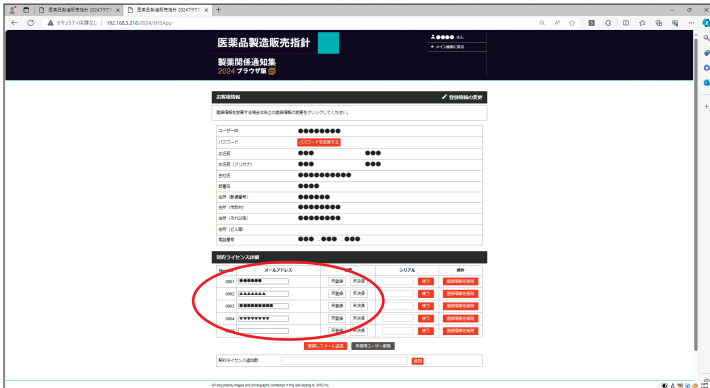
2024 ブラウザ版のご利用料金、利用規約が表示されますので、利用規約に同意される場合は「利用規約に同意する」にチェックを入れ、「アカウント情報を引き継いで親ライセンスを申し込む」ボタンを押下してください。シリアルコードをお持ちの方はシリアルコード欄の「使う」にチェックを入れ、お手元にあるシリアルコードを入力後、「Check」ボタンを押下してください（正しいシリアルコードが入力された場合は「OK」が表示されます）。

申し込みボタンを押下した時点で2024 ブラウザ版のご契約が成立します。



②追加ライセンスの引継ぎ

上記①の引継ぎ後、親ライセンスのID、パスワードでログインし、画面右上の「ユーザー情報を見る」を押下すると、2022 ブラウザ版でご契約いただいた追加ライセンスのアカウント情報が表示されます。



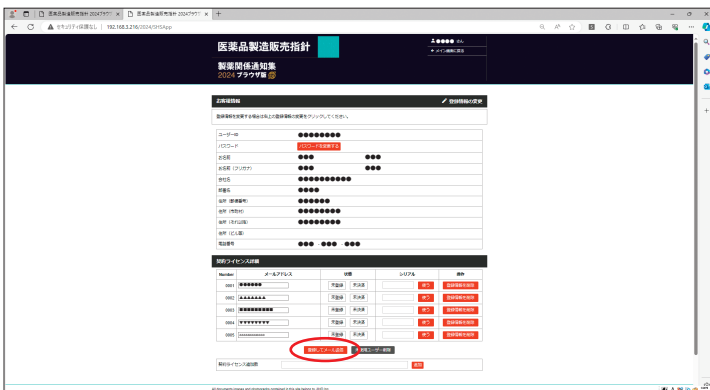
② - (1)追加ライセンスの確認と追加・削除

引き継がれた追加ライセンスのアカウント情報をご確認ください。

ユーザーを追加される場合は画面最下部の「ライセンスの追加」欄に必要なライセンス数を入力し、「追加」ボタンを押下し、追加された欄にご利用になるユーザーのメールアドレスを入力します。

登録されているユーザーを変更する場合は、該当するユーザーの「メールアドレス」欄を変更してください。

削除される場合は該当するユーザー欄の右にある「登録情報を削除」欄を押下してください。



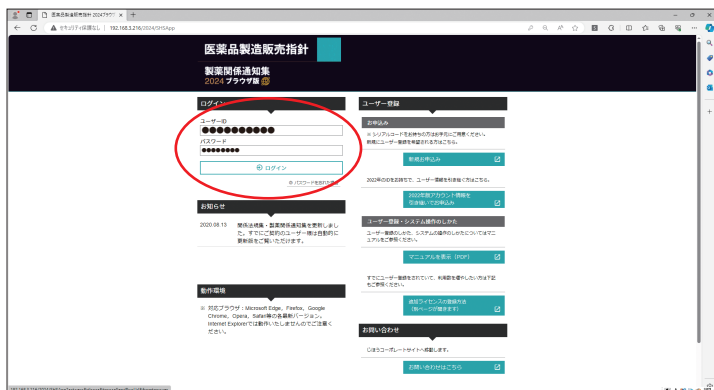
② - (2)ご契約

追加ライセンスのシリアルコードをお持ちの方は、「シリアル」欄にお手元のシリアルコードを入力し「使う」ボタンを押下してください。すべての追加ライセンス情報の確認、シリアルコード入力が終わったら、画面最下部にある「メール送信」を押下します。

メール送信ボタンを押下した時点で 2024 ブラウザ版追加ライセンスのご契約が成立します。

2. ユーザー情報の変更

1) 親ライセンス



① トップ画面よりユーザー ID とパスワードでログインします。

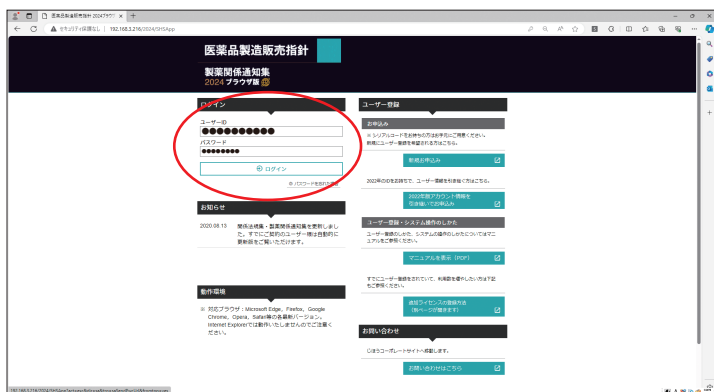


② 画面右上の [ユーザー情報を見る] を選択します。



③ パスワードを変更したい場合は、パスワード欄の [パスワードを変更する] ボタンをクリックすると変更できます。その他の登録情報の変更は、お客様情報欄右上にある [登録情報の変更] ボタンをクリックすると各項目の変更ができます。
※ID (メールアドレス) を変更された場合は、ユーザー ID も変更となりますのでご注意ください。

2) 追加ライセンス (ご利用ユーザーを変更したい場合)



① トップ画面より親ライセンスのユーザーIDとパスワードでログインします。



② 画面右上の「ユーザー情報を見る」を選択します。



③ 契約ライセンス詳細画面で、変更したいユーザー情報の右にある「登録情報を削除」をクリックします。

④ 該当するライセンス No. のメールアドレスが空白となり、登録状態が「未登録」となりますので、新たに利用するユーザーのメールアドレスを入力し、「メール送信」ボタンをクリックします。

⑤ 上記④で入力されたメールアドレスに、弊社より本登録用の URL を記載したメールを送信いたします。メールにある URL より、本登録画面に進んでください。本登録画面における入力については 2 ページ⑤をご覧ください。

※ご使用のメールソフトにおいて「@jihp.jp」ドメイン及び URL が記載されたメールが迷惑メール等として処理されないよう、あらかじめ設定してください。

3. シリアルコードについて

書店様等で本サービスのシリアルコードをあらかじめご購入の際は、各ユーザー登録の際にシリアルコードを入力することで決済完了となります。シリアルコードのご購入についての詳細は取扱い書店様へお問い合わせください。

操作

トップ画面の「ログイン」より、登録したユーザー ID とパスワードでログインします。


1. 各書籍、関連法規集、製薬関係通知集の閲覧



① ご覧になりたいタイトルの [全文を表示] ・ [一覧を表示] をクリックします。

② 該当するタイトルの PDF が表示されます。

③ PDF 表示、画面上部のアイコンでは、それぞれ下記の操作を行うことができます。



※印刷について

- ・ ブラウザの印刷機能を使用すると正しく印刷が行われないため、PDF 表示画面上部の印刷ボタンを使用してください。
- ・ 書籍 [全文を表示] により PDF を表示させた状態で印刷を行うと、データの読み込みに時間がかかり印刷できないことがあるため、印刷する場合は、PDF ファイルをダウンロードしてから、任意の PDF 閲覧ソフトにより印刷してください。

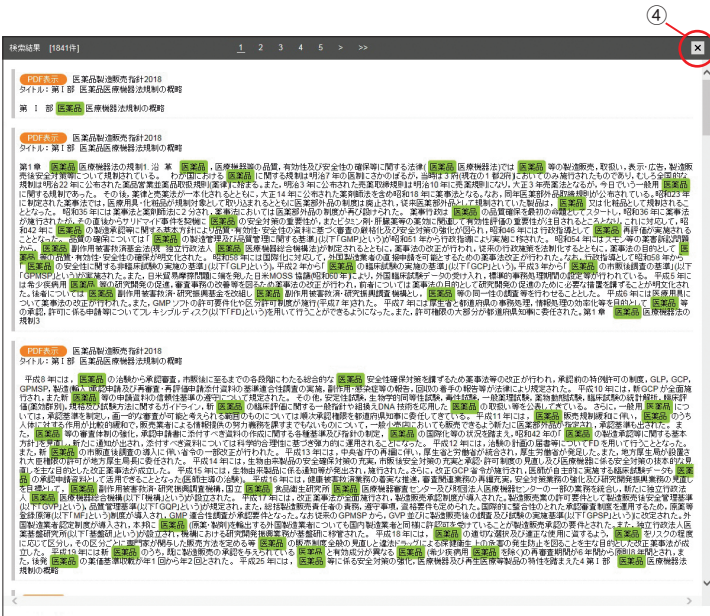
2. 語句検索



① 検索したい語句が 1 つの場合
検索したい語句を検索文字列に入力し、検索対象としたいタイトルを選択します (初期状態ではすべてのタイトルが ON になっています)。

② 検索したい語句が複数の場合
1 つ目の語句を検索文字列に入力後、[AND] ボタン (全ての語句を含む) または [OR] ボタン (いずれかの語句を含む) をクリックします (初期状態では [SINGLE WORD] が選択されています)。
検索文字列欄右側の [追加] ボタンをクリックして全ての語句を複合条件に追加します。

※英数字は半角で入力してください。
※AND/OR 検索の対象範囲は各 PDF における同一ページ内となります。



③ 検索語句の入力後、[検索] ボタンをクリックすると対象語句を含む一覧がテキストで表示され、対象語句がハイライトされます。該当するタイトルの PDF をご覧になりたいときは、[PDF 表示] ボタンをクリックします。

※英数字を全角で入力した場合、正しくハイライトされることがあります
※PDF 表示画面の詳細は 12 ページ③をご覧ください。

④ 検索結果の画面を閉じる場合は、画面上部右側の [X] ボタンをクリックします (ブラウザの「戻る」ボタンはクリックしないでください)。

3. 関連情報の参照

各書籍 PDF の本文中、紫色（他ページ参照）もしくは赤色（関連法規集、製薬関係通知集参照）の文字をクリックすると、関連情報を含むページにジャンプします。前の画面に戻るときはブラウザの「戻る」ボタンをクリックします。

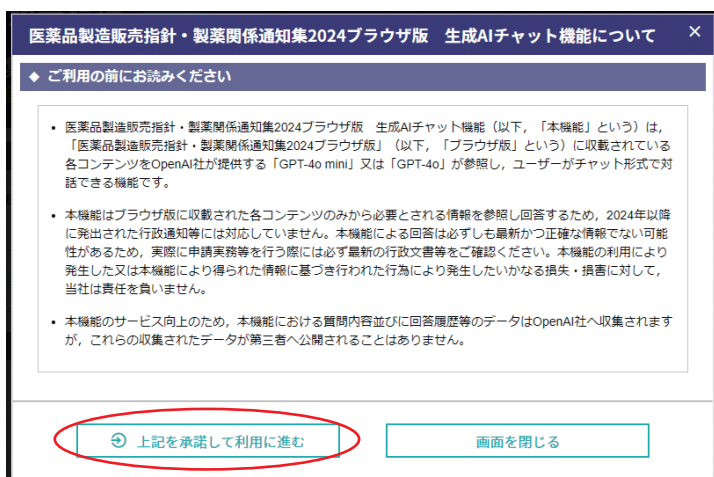
※右クリックで「新しいタブで開く」を選択（または [Ctrl] キー+左クリック）すると、複数のタブで関連情報を表示することができます。

4. 生成 AI チャット機能

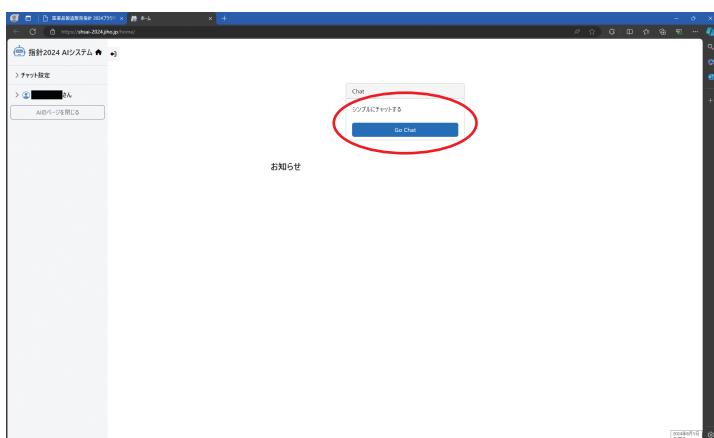
- ・医薬品製造販売指針・製薬関係通知集 2024 ブラウザ版 生成 AI チャット機能（以下、「本機能」という）は、「医薬品製造販売指針・製薬関係通知集 2024 ブラウザ版」（以下、「ブラウザ版」という）に記載されている各コンテンツを OpenAI 社が提供する「GPT-4o mini」又は「GPT-4o」が参照し、ユーザーがチャット形式で対話できる機能です。
- ・本機能はブラウザ版に記載された各コンテンツのみから必要とされる情報を参照し回答するため、2024 年以降に発出された行政通知等には対応していません。本機能による回答は必ずしも最新かつ正確な情報でない可能性があるため、実際に申請実務等を行う際には必ず最新の行政文書等をご確認ください。本機能の利用により発生した又は本機能により得られた情報に基づき行われた行為により発生したいかなる損失・損害に対して、当社は責任を負いません。
- ・本機能のサービス向上のため、本機能における質問内容並びに回答履歴等のデータは OpenAI 社へ収集されますが、これらの収集されたデータが第三者へ公開されることはありません。



①メイン画面右下にある「AIに聞いてみる」ボタンを押下します。

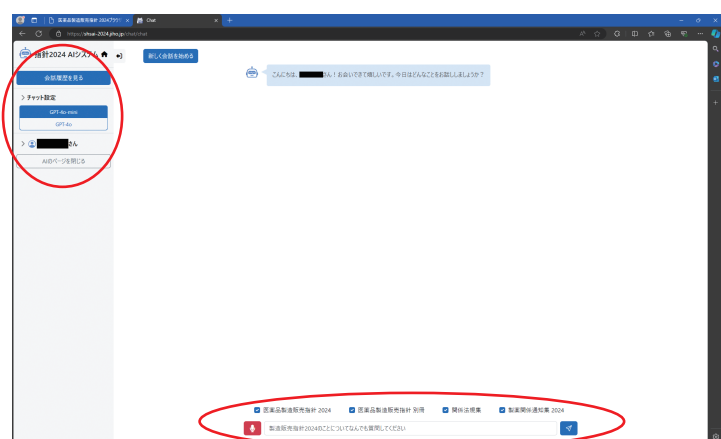


②「ご利用の前に」をお読みになり、承諾される場合は「上記を承諾して利用に進む」ボタンを押下します（承諾されない場合は「画面を閉じる」ボタンを押下します）。



③生成 AI チャット機能のスタートページが新しいタブで表示されますので、[Go Chat] ボタンを押下します。

※このページをブックマークしないでください。



④画面下にあるチャットボックスに質問を入力します。また、画面左上にある[チャット設定]で ChatGPT のバージョン (ChatGPT-4o mini/ChatGPT-4o) を選択することができます (初期状態は ChatGPT-4o mini に設定されています)。

⑤本機能を終了するときは、画面左にある [AI のページを閉じる] を押下するか、生成 AI チャット画面のタブを閉じます。

5. ログアウト

使用后、メイン画面右上にある「ログアウト」ボタンをクリックするとログアウトします。ログアウト後は、同一ユーザー ID で別デバイスよりログインすることができます。

※同一ユーザー ID で複数デバイスから同時に操作することはできません。

※ログアウトせずに別デバイスより同一ユーザー ID でログインすると、先にログインしているデバイスのセッションが切れ、ログアウト状態となります。

英文版のお申込み

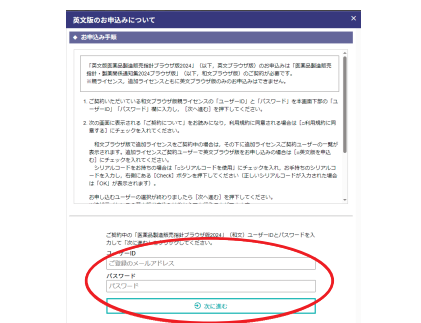
1. 英文版のお申込み

「英文版医薬品製造販売指針ブラウザ版 2024」（以下、英文ブラウザ版）のお申込みは「医薬品製造販売指針・製薬関係通知集 2024 ブラウザ版」（以下、和文ブラウザ版）のご契約が必要です。親ライセンス、追加ライセンスともに英文ブラウザ版のみのお申込みはできません。

2. お申込み手順

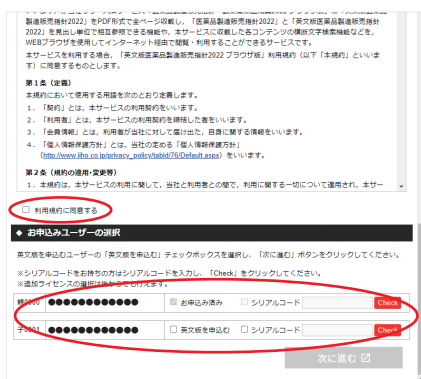


① トップ画面 (<https://shs.jiho.jp/2024/SHSApp>) より、「英文版のお申込み」を選択します。



② ご契約いただいている和文ブラウザ版親ライセンスの「ユーザー ID」と「パスワード」を画面下部の「ユーザー ID」「パスワード」欄に入力し、[次へ進む] をクリックしてください。

※和文ブラウザ版の追加ライセンスユーザーが英文ブラウザ版の親ライセンスを取得することはできません。



③ 「ご契約について」をお読みになり、利用規約に同意される場合は []利用規約に同意する] にチェックを入れてください。

和文ブラウザ版で追加ライセンスをご契約中の場合は、その下に追加ライセンスご契約ユーザーの一覧が表示されます。追加ライセンスご契約ユーザーで英文ブラウザ版をお申し込みの場合は []英文版を申込む] にチェックを入れてください。シリアルコードをお持ちの場合は「 []シリアルコードを使用」にチェックを入れ、お手持ちのシリアルコードを入力し、右側にある [Check] ボタンを押下してください（正しいシリアルコードが入力された場合は「OK」が表示されます）。

英文ブラウザ版シリアルコードについては 17 ページ 4. をご覧ください。

お申し込みユーザーの選択が終わりましたら [次へ進む] をクリックしてください。



※英文ブラウザ版の追加ライセンスお申込みはご契約後行うことができます。

親ライセンスでログイン後、[ユーザー情報を見る] から [英文版のお申込みはこちら] をクリックし、上記②からの手順でお申込みください。

④お申込みユーザーの最終確認画面が表示されますので、お申し込むユーザーをご確認いただき、[申込み] をクリックしてください。

※[申込み] ボタンをクリックした時点でご契約成立となります。

お申込み完了時点で英文ブラウザ版のすべての機能をお使いいただけます。

後日、弊社より和文ブラウザ版本登録画面で入力されたお客様ご住所へ請求書が郵送されます（すでに書店様等でシリアルコードをご購入の際は、請求書は郵送されません）。

3. 追加ライセンスユーザーの変更



①親ライセンスでログインし、[ユーザー情報を見る] → [英文版ご使用ユーザーの切替] をクリックしてください。

②追加ライセンスユーザーの一覧が表示されますので、利用を停止するユーザーと開始するユーザーをそれぞれ選択し、最後に [切替えを行う] をクリックしてください。

※利用を停止するユーザーと開始するユーザーは同数にしてください。

4. シリアルコードについて

書店様等で本サービスのシリアルコードをあらかじめご購入の際は、各お申込みの際にシリアルコードを入力することで決済完了となります。シリアルコードのご購入についての詳細は取扱い書店様へお問い合わせください。

※和文ブラウザ版のシリアルコードは英文ブラウザ版でご使用いただけません。英文ブラウザ版のシリアルコードを別途ご購入ください。

操作


トップ画面の「ログイン」より、ユーザー ID とパスワードでログインします。

1. 英文版書籍の閲覧



- ①「英文版医薬品製造販売指針 2024」の「全文を表示」をクリックします。
- ②「英文版医薬品製造販売指針 2024」の PDF が表示されます。
- ③PDF 表示、画面上部のアイコンについては 12 ページをご覧ください。

2. 和英対照 PDF の閲覧



- ①英文ブラウザ版のご契約ユーザーは、「医薬品製造販売指針 2024」並びに「英文版医薬品製造販売指針 2024」各 PDF 左側の各見出しに参照ボタン [⇒英]（英文版を閲覧の場合は [⇒JP]）が表示されます。このボタンをクリックすると新しい PDF ウィンドウが開き、同一箇所（ページ）の日英 PDF を相互に閲覧することができます。

3. 語句検索

「英文版医薬品製造販売指針 2024」を含めた各タイトルからの語句検索を行うことができます。詳しくは 13 ページをご覧ください。

※英文版の生成 AI チャット機能はございません。

4. ログアウト

15 ページをご覧ください。